
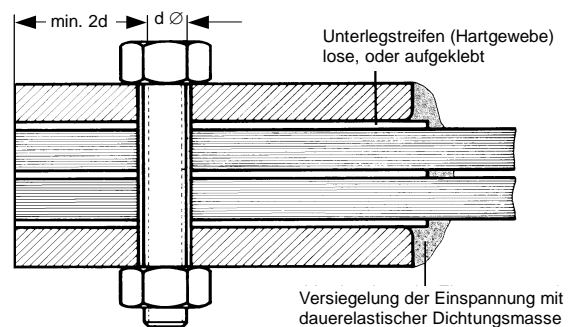
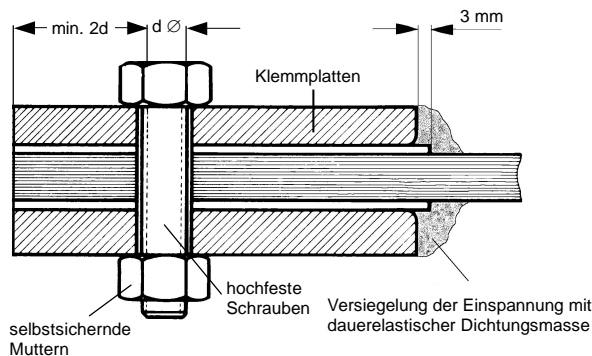


Produkt-Information



Federmontage



Montagehinweise beim Austausch von Einzelfedern und Federpaketen:

- Klemmplatten komplett von Korrosionsrückständen reinigen.
- Neue, hochfeste Schrauben verwenden.
- Ggf. Unterlegplatten – falls vorhanden – erneuern.
- Nach 10^5 Lastwechsel muss der Schraubensitz überprüft werden.
- Die Versiegelung ist bei den unteren Einspannungen vorzunehmen. Notwendig ist diese Maßnahme besonders dann, wenn Fördergut oder Umgebungspartikel reibzerstörend in die Einspannung eindringen können.